

AstruPanel CLEAN

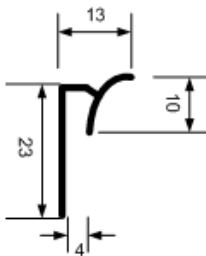
Montering for lettvegger

FORARBEID

Gamle lettvegger må etterses og eventuelt repareres, avrettes eller pusses. I nybygg må veggskjelettet platekles/paneles for eksempel med gipsplater før montering av AstruPanel CLEAN.

MONTERING

AstruPanel CLEAN er hvite foliebelagte plater med tilhørende profiler. Folien skal kun løsnes litt rundt kanten av platen (den del av platen som skal inn i profil) før montering. Når platen er montert på plass, skal resten av folien rives av. Da unngås merker som lett kan forekomme ved montering. Vær oppmerksom på formattoleranser. Kontrollmål platene før montering. Plater og profiler må ligge noen timer i romtemperatur før montering. Det anbefales å benytte Bostik Superfix / EC1R eller Bostik 2720 MS / EC1K Hybrid sealing mass (for næringsmidler) som tetningsmiddel bak plater og profiler, samt i profilenes platespor. Profiler stiftes i tillegg med anbefalte stifter Type A, A2 Inox 12,9 x 16mm. Kapping av plater og profiler gjøres best med sirkelsag med fintannet hardmetallblad.

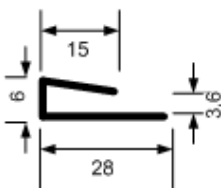



Plast hvit avslutning tak 7504

Profilen monteres helt oppe under taket, og gjæres i hvert hjørne. Benytt anbefalt type Bostik og stifter til profiler.

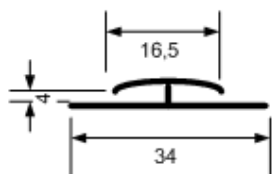
Plast hvit sokkelprofil 7708

Dersom det velges sokkel 7708 nede ved gulv, er det være en fordel å montere denne før plater monteres. Denne monteres enklest med anbefalt type Bostik bak og hvit festeplugg med ønsket avstand. Bruk egnet bor for profil og type vegg. Festeplugg ekspanderer til 8 mm. Lag gjerne et par prøvehull for å finne egnet bor. Det finnes ferdige innvendige og utvendige hjørnestykker 85 x 85 mm, som gjør at man slipper gjæring av 7708. Hver profil lengde 7708 er på 2 meter. Disse monteres butt-i-butt med hjørnestykke i hvert hjørne.



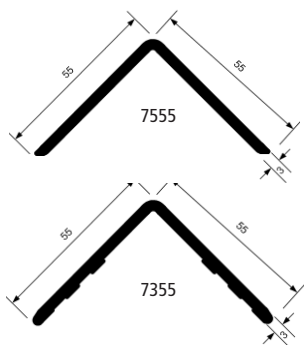
Plast hvit avslutningsprofil 7004

Ønskes ikke sokkel 7708, må man benytte avslutningsprofil 7004 alene. Denne monteres i ønsket avstand fra gulv, i våtsoner med overlapping av membran, og gjæres i hvert hjørne. Dette for å få en vanntett avslutning nede. 7004 benyttes også som avslutning mot dør- og vinduskarmer. Er sokkel 7708 montert nede ved gulv, monteres en 7004 avslutning over denne. Husk anbefalt type Bostik på baksiden og ned mot sokkel. Før første plate settes i platesporet, legges en stripe Bostik der også. Montering av plate startes i et hjørne. Platene kappes slik at de passer i sporet til 7504 og 7004 med fradrag for 5 mm. Første plate monteres 5 mm fra hjørnet. Dersom man velger å feste platen med et par punkter AstruPanel hvit festeplugg midt på bredden, slipper man mye holding av platene. Husk eventuelt romslige hull i platen og anbefalt type Bostik, da platene beveger seg noe ved temperaturendringer.



Plast hvit skjøteprofil 7204

7204 kappes i lengde lik vegg høyde, minus 12 mm for 7504, og 95 mm for avslutning 7004 og sokkel 7708. Benyttes avslutning 7004 alene nede, trekkes det fra 15 mm for denne. Ved flere plate høyder (vegg høyde over 3050 mm), skal 7204 også brukes som horisontal skjøt. I disse tilfellene er det avstand mellom horisontal 7204 og avslutning nede 7004 som bestemmer lengden på vertikal 7204. 7204 horisontal monteres fortløpende i hele lengder. Siste bit inn mot et hjørne bør avventes til man ser hvor hjørneprofil kommer. 7204 horisontal skal kappes kant i kant med denne. Påfør anbefalt Bostik på skjøt 7204 vertikal på både bakside og platespor. Tre den så inn på den monterte platen, og stiffe den ytre del av 7204 mot vegg. Neste plate er da klar for montering. Husk minimum 5 mm klaring for hver plate/skjøt. Gjenta prosessen fram til neste hjørne. Der kappes siste plate til med 5 mm klaring til hjørnet. Det som kappes av benyttes som første plate på neste vegg. Når den er satt opp, kan hjørneprofilen monteres.

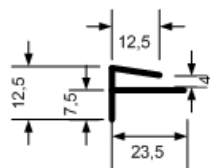


Plast hvit innvendig hjørneprofil 7555 og 7355

I et innvendig hjørne skal profil 7555 benyttes, men den skal først monteres etter at det er montert veggplate på begge sider av hjørnet. Benytt AstruPanel hvit festeplugg til montering av 7555, samt anbefalt type Bostik på profilens bakside. Det samme gjelder for utvendig hjørne, men da med utvendig hjørneprofil 7355.


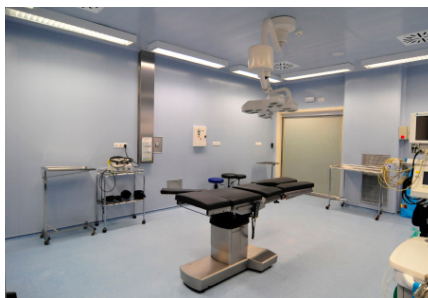


Profil 7355 benyttes på alle utvendige hjørner. Denne påføres en stripe anbefalt Bostik på baksiden, før den trykkes mot plate og festes med AstruPanel hvit festeplugg.



Plast hvit avslutningsprofil 7404

Profil 7404 benyttes som avslutning i dør- og andre åpninger uten karm. Den vil da gi en fin avslutning rundt hjørnet. En annen løsning kan være å bruke 7355.



For mer informasjon:

Kontakt oss på telefon 22 79 15 00, eller send e-post til plast@astrup.no, eller kontakt ditt nærmeste salgskontor for komplett leveringsprogram og et uforpliktende pristilbud.

Oslo: 22 79 15 00 • Skien: 48 99 88 95 • Stavanger: 51 32 51 80 • Bergen: 55 50 61 80
Ålesund: 70 15 36 60 • Trondheim: 92 67 96 05

