

AstruPanel CLEAN

Montering på eksisterende vegg

FORARBEID

Gamle tre- eller murvegger må etterses og eventuelt repareres, avrettes eller pusses. Deretter foretas rengjøring / sterilisering før montering av AstruPanel CLEAN. I nybygg må veggskjelettet platekles/paneles for eksempel med gipsplater før montering av AstruPanel CLEAN.

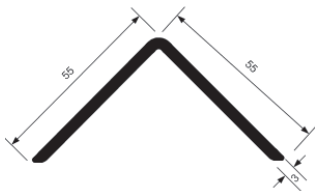
På platene er en side beskyttet med folie. Denne siden skal vende inn mot rommet. Folien skal sitte på til montering er avsluttet. Vær oppmerksom på formattoleranser. Kontrollmål platene før montering. Plater og profiler må ligge noen timer i romtemperatur før montering.

Monteres med trykkluft stiftmaskin eller lignende. Silikon fugemasse - gjerne hvit - er viktig som tetningsmiddel bak plater og profiler. Bruk kun typer som er godkjent for næringsmidler ved montering i lokaler der dette er et krav. Kapping av plater og profiler gjøres best med sirkelsag med fintannet hardmetallblad.

MONTERING

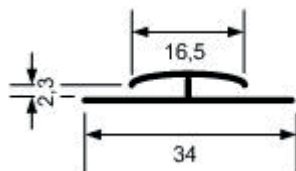
AstruPanel CLEAN er hvite foliebelagte plater med tilhørende profiler. Folien skal kun løsnes litt rundt kanten av platen (den del av platen som skal inn i profil) før montering. Når platen er montert på plass, skal resten av folien rives av. Da unngås merker som lett kan forekomme ved montering.

Plast hvit innvendig hjørneprofil 7555 (IH7555)



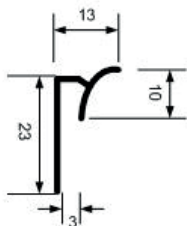
Start helst monteringen i et innvendig hjørne. En IH7555 profil skal benyttes her. Denne festes først etter at veggplaten er satt på plass. Benytt hvit Festeplugg. Det samme gjelder ved et utvendig hjørne, men da med utvendig hjørneprofil 7355.

Plast hvit skjøteprofil 7203 (H7203)



Første H7203 kappes i riktig lengde, som er veggghøyde -85 mm for sokkel og avslutning mot tak. H7203 vattes opp, og festes med avstand fra hjørnet lik platebredde + ca 5 mm. Husk silikon på baksiden av profil + en liten stripe i begge platespor. Når alle H7203 profilene er målt opp og festet på vegg i avstand c/c H7203 = platebredde + 5 mm, kan L7503 profilene måles opp og kappes. I hjørnene måles avstand mellom IH755 og H7203. Husk silikon i alle profilers platespor og bakside. Det samme gjelder H7203 ved flere platehøyder.

Plast hvit avslutning tak 7503 (L7503)



Platene kan da monteres. Det beste er å begynne med første plate der det er H7203 profil på begge sider. Dette gjøres ved å bøye platen litt ut på midten og så presse den inn i platesporet på begge sider av H7203. Platen monteres så nær gulv som mulig. Da kan profil L7503 tres på i overkant. Her også med silikon i platespor og bakside. Platen skyves deretter opp til min 80 mm fra gulv, slik at det er plass til sokkel S7708, se neste side.


Komplett
profilsystem for
enkel og effektiv
montering

AstruPanel CLEAN

MONTERINGSANVISNING



Plast hvit sokkelprofil S7708



Deretter kan profil S7708 monteres nede ved gulv. Det finnes ferdige **innvendige og utvendige hjørnestykker 85 x 85 mm**, som gjør at man slipper gjæring av S7708. Hver profillengde S7708 er på 2 meter. Disse monteres butt-i-butt med hjørnestykket i hvert hjørne. Straks S7708 er montert med silikon bak og i overkant, kan platen trekkes ned slik at den hviler på S7708. Profil L7503 skyves opp mot tak igjen, slik at det også blir en tett avslutning oppe. Nå kan også platen festes mot vegg med hvite festeplugger om ønskelig.

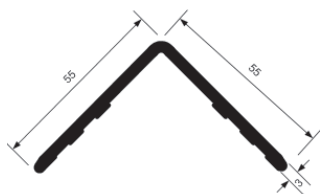
Plast hvit sokkel 770820 Innvendig hjørne og 770810 utvendig hjørne

Plast hvit festeplugg



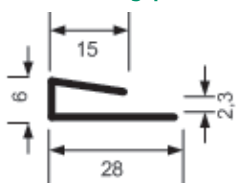
Hvit festeplugg benyttes i hovedsak til montering av innvendige og utvendige hjørnelister. Kan også benyttes til montering av sokkel, eller dersom man ønsker å montere plate direkte på vegg. Se egen monteringsanvisning for Festeplugg

Plast hvit Utv. hjørneprofil 7355 (U7355)



Profil 7355 benyttes på utvendige hjørner. Legg en silikon-søm på platekanten bak UH7355 før den festes med AstruPanel hvit festeplugg.

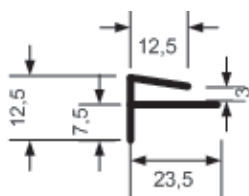
Plast hvit avslutningsprofil 7003 (U7003)



Avslutningsprofil 7003 benyttes i hovedsak som avslutning mot dør- og vinduskarmer.

U7003 påføres silikon i sporet og tres inn på platen. Deretter legges en silikonsøm på baksiden av profilen og mot karmen.

Plast hvit avslutningsprofil 7403 (U7403)



Profil 7403 benyttes som avslutning i dør- og andre åpninger uten karm. Den vil da gi en fin avslutning rundt hjørnet.

For mer informasjon:

Kontakt oss på telefon 22 79 15 00, eller send e-post til plast@astrup.no, eller kontakt ditt nærmeste salgskontor for komplett leveringsprogram og et uforpliktende pristilbud.

Oslo: 22 79 15 00 • Skien: 48 99 88 95 • Stavanger: 51 32 51 80 • Bergen: 55 50 61 80
Ålesund: 70 15 36 60 • Trondheim: 92 67 96 05

