

AstruPanel CLEAN

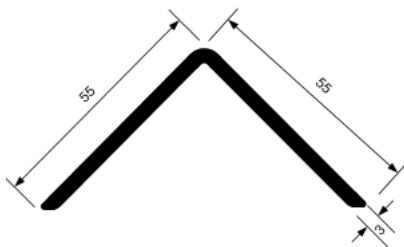
Montering på lettvegger

FORARBEID

Gamle lettvegger må etterses og eventuelt repareres, avrettes eller pusses. I nybygg må veggskjelettet platekles/paneles for eksempel med gipsplater før montering av AstruPanel CLEAN.

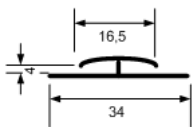
MONTERING

AstruPanel CLEAN er hvite foliebelagte plater med tilhørende profiler. Folien skal kun løsnes litt rundt kanten av platen (den del av platen som skal inn i profil) før montering. Når platen er montert på plass, skal resten av folien rives av. Da unngås merker som lett kan forekomme ved montering. Vær oppmerksom på formattoleranser. Kontrollmål platene før montering. Plater og profiler må ligge noen timer i romtemperatur før montering. Silikon fugemasse - gjerne hvit - er viktig som tetningsmiddel bak plater og profiler. Bruk kun typer som er godkjent for næringsmidler, ved montering i lokaler der dette er et krav. Kapping av plater og profiler gjøres best med sirkelsag med fintannet hardmetallblad.



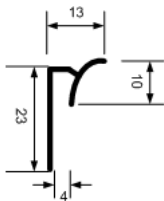
Plast hvit innvendig hjørneprofil 7555

Start helst monteringen i et innvendig hjørne. En 7555 profil skal benyttes her, men denne festes først etter at veggplaten er satt på plass. Benytt hvit Festeplugg. Det samme gjelder ved et utvendig hjørne, men da med utvendig hjørneprofil 7355.



Plast hvit skjøteprofil 7204

7204 kappes i lengde lik vegg høyde, minus evt 80 mm for sokkel og minus 5 mm for avslutning mot tak. Velges ikke sokkel 7708, må man i stedet benytte avslutning 7004 for å få en vannrett avslutning nede. Første lengde 7204 vattes opp, og festes med senteravstand fra hjørnet lik platebredde pluss 5 mm. Festes enklest med trykkluft stiftmaskin. Påfør silikon bak profil og en liten stripe i platespor. De neste lengdene 7204 monteres med avstand c/c lik platebredde pluss 5 mm, inntil monteringen kommer til et nytt hjørne. Plate tilpasses der i bredde lik avstand fra senter på siste 7204 til hjørne minus 5 mm. Denne monteringen av 7204 gjentas for hver vegg. Ved flere plate høyder (vegg høyde over 3050 mm), skal 7204 også brukes som horisontal skjøt. Denne kappes i samme lengder som 7504.





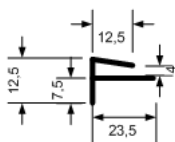
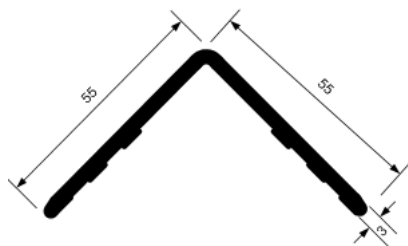
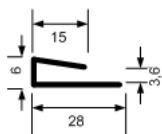
Plast hvit avslutning tak 7504

Når dette er utført, kan avslutning tak 7504 kappes til i lengder tilsvarende avstand mellom kant til kant av hver 7204. I hjørnene blir lengden av 7503 avstanden mellom kant på 7204 og kant på hjørneprofil.

Plast hvit sokkelprofil 7708

Dersom det velges sokkel 7708 nede ved gulv, kan det være en fordel å montere denne før plater monteres. Denne monteres enklest med silikon bak og hvit festeplugg med ønsket avstand. Bruk egnet bor for profil og type vegg. Festeplugg ekspanderer til 8 mm. Lag gjerne et par prøvehull for å finne egnet bor. Det finnes ferdige innvendige og utvendige hjørnestykker 85 x 85 mm, som gjør at man slipper gjæring av 7708. Hver profillengde 7708 er på 2 meter. Disse monteres butt-i-butt med hjørnestykke i hvert hjørne.





Plast hvit avslutningsprofil 7004

Ønskes ikke sokkel 7708, må man benytte avslutningsprofil 7004 i stedet. Dette for å få en vanntett avslutning nede. Denne kappes i lengder lik 7504. 7004 benyttes også som avslutning mot dør- og vinduskarmer. Den påføres silikon i sporet og tres inn på platen.

Deretter legges en silikonsøm på baksiden av profilen og mot karmen.

Når 7204 er montert, 7708 montert, alternativt 7004 og 7504 er kappet, kan montering av plater starte. 7504 påføres silikon i spor og på baksiden, deretter tres den på i platens overkant. Tilsvarende fremgangsmåte for 7004 i platens nedekant. Husk silikon i platespor av 7204. Platen bøyes noe og tres inn i 7204 på hver side. Dersom man velger å feste platen med et par punkter hvit festeplugg midt på, slipper man mye holding av platene. Husk eventuelt romslige hull i platen og silikon, da de beveger seg noe ved temperaturendringer.

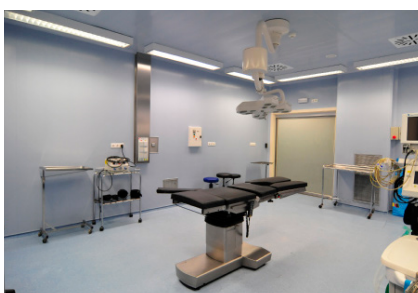
Plast hvit utvendig hjørneprofil 7355

Profil 7355 benyttes på utvendige hjørner. Legg en silikon-søm på platekanten bak 7355 før den festes med AstruPanel hvit festeplugg.

Plast hvit avslutningsprofil 7404

Profil 7404 benyttes som avslutning i dør- og andre åpninger uten karm.

Den vil da gi en fin avslutning rundt hjørnet. En annen løsning kan være å bruke 7355.



For mer informasjon:

Kontakt oss på telefon 22 79 15 00, eller send e-post til plast@astrup.no, eller kontakt ditt nærmeste salgskontor for komplett leveringsprogram og et uforpliktende pristilbud.

Oslo: 22 79 15 00 • Skien: 48 99 88 95 • Stavanger: 51 32 51 80 • Bergen: 55 50 61 80
Ålesund: 70 15 36 60 • Trondheim: 92 67 96 05

